

# Guía EPG COSHIP 5120

**1** Toma el control remoto de tu decodificador.

**2** Aprieta el botón de tu control remoto. →

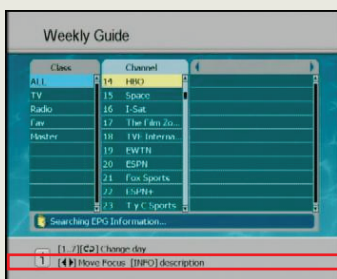


Visualizarás la siguiente pantalla:

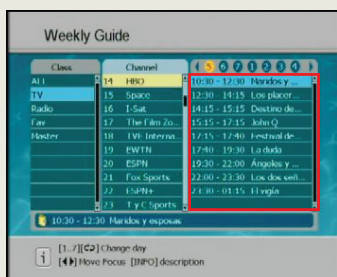


→ La pantalla te indica las opciones existentes.


**3** Para cambiar de opción usa las flechas derecha, izquierda en tu control remoto, tal como muestra la imagen.



Luego que seleccionas un canal verás la siguiente información:

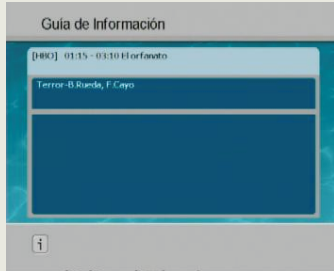


**4** Para cambiar de día

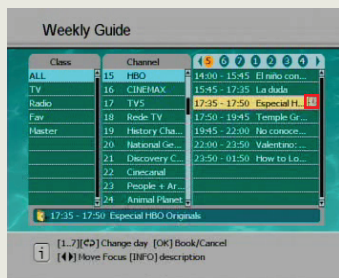
Mueve con las flechas 

**5** Para ver más información del programa seleccionado presiona la tecla **INFO** en tu control remoto.

Visualizarás la siguiente pantalla:



**6** Función Recordar Programa:  
Selecciona el programa que deseas recordar  
Aprieta el botón OK en tu control remoto, aparecerá un reloj como muestra la imagen:



El decodificador se cambia automáticamente al canal seleccionado a la hora que comienza tu programa.

\*Esta función es sólo para cuando tienes tu decodificador prendido.

**7** Para salir presiona la tecla EXIT hasta ver la imagen de la TV.